

27.03.2020 r. PIĄTEK

Temat: **Małe ludki krasnoludki**

1. „Kto widział krasnoludka?” – burza mózgów, szukanie odpowiedzi po wysłuchaniu wiersza M. Konopnickiej.

Cel:

- uważnie słucha utworu literackiego
- zabiera głos w rozmowie – odpowiada na pytania


Czy to bajka, czy nie bajka,
Myślcie sobie, jak tam chcecie.
A ja przecież wam powiadam:
Krasnoludki są na świecie.
Naród wielce osobliwy.
Drobny - niby ziarnka w bani:
Jeśli które z was nie wierzy,
Niech zapyta starej niani.
W górach, w jamach, pod kamykiem,
Na zapiecku czy w komorze

Siedzą sobie Krasnoludki
W byle jakiej mysiej norze.
Pod kominem czy pod progiem -
Wszędzie ich napotkać można:
Czasem który za kucharkę
Poobraca pieczeń z różną...
Czasem skwarków porwie z rynki
Albo liźnie cukru nieco
I pozbiera okruszynki,
Co ze stołu w obiad zleca.
Czasem w stajni z bicza trzaśnie,
Koniom spląta długie grzywy,
Czasem dzieciom prawi baśnie...
Istne cuda! Istne dziwy!

Gdzie chce - wejdzie, co chce - zrobi,
Jak cień chyżo, jak cień cicho,
Nie odżegnać się od niego,
Takie sprytne małe lichy!
Zresztą myślcie, jako chcecie,
Czy kto chwali, czy kto gani,

Krasnoludki są na świecie!
Spytajcie się tylko niani.

2. Zabawa ruchowa z wykorzystaniem kart (mogą Państwo je wydrukować i wielokrotnie wykorzystywać podczas zabaw domowych).



DZIECKIEMBADZ.BLOGSPOT.COM

WYPROSTUJ RĘCE I
NOGI JAK



OŚMIORNICA

BIEGAJ JAK



PIES

WYCIĄGNIJ SIĘ JAK



ŻYRAFA


LATAJ JAK



NIETOPERZ

DZIECKIEMBADZ.BLOGSPOT.COM

SKRADAJ SIĘ JAK



LIS

ZRÓB ŚMIESZNĄ
MINĘ JAK




MAŁPKA

ZAKRĘĆ SIĘ JAK



PSZCZOŁA


PEŁZAJ JAK



WAŻ

DZIECKIEMBADZ.BLOGSPOT.COM

ZAKRĘĆ KUPERKIEM
JAK



KACZKA

SZCZYP JAK




KRAB

ZWIŃ SIĘ JAK



KOT


SKACZ JAK



ŻABA

DZIECKIEMBADZ.BLOGSPOT.COM

PŁYWAJ JAK




RYBA

TARZAJ SIĘ JAK



ŚWINKA

KIWAJ SIĘ JAK



PINGWIN

WSPINAJ SIĘ JAK



WIEWIÓRKA

DZIECKIEMBADZ.BLOGSPOT.COM

3. „Królewna Śnieżka i siedmiu krasnoludków” – słuchanie opowiadania na podstawie bajki.

Ewentualnie oglądanie krótkiej bajki:

<https://www.youtube.com/watch?v=UMmp9tYDvVI>

4. „Podajmy sobie ręce” – piosenka

https://www.youtube.com/watch?v=EkDzE_EHH_A

5. „Mój krasnoludek” – formowanie postaci krasnala z plasteliny lub z elementów mozaiki geometrycznej. Proszę o wycięcie z kolorowego papieru:

Trójkąt: czapka

Kwadrat: brzuch

Koło: głowa

Prostokąt: 2x ręce, 2x nogi



6. „Krasnoludki” – zabawa ruchowa przy muzyce

<https://www.youtube.com/watch?v=3-eNzX7xmFs>