

## J. angielski

25.03 (Środa) gr. V i IV

### DRODZY RODZICE

ZACHĘCAM DO DARMOWEGO LOGOWANIA SIĘ NA STRONIE <https://englishplaybox.pl/>, GDZIE OTRZYMUJECIE PAŃSTWO DOSTĘP DO DARMOWYCH LEKCJI CYFROWYCH Z ANGIELSKIEGO.

(wybieramy na stronie lekcje cyfrowe → English Play Box poziom 3 -> **rozdział 5 „Jestem szczęśliwy”**, oczywiście można wykonywać różnego rodzaju zadania z wcześniejszych rozdziałów)

#### 1. Zabawa z piosenką „Head, shoulders...”

Zapraszam dzieci do zabawy przy słowach piosenki. Dzieci słysząc jej słowa dotykają poszczególnych części ciała, o których jest mowa w piosence.

Head, shoulders, knees, and toes, knees and toes. *Głowa, Ramiona kolana , pięty*

Head, shoulders, knees, and toes, knees and toes.

And eyes and ears and mouth and nose. *Oczy, uszy, usta nos*

Head, shoulders, knees, and toes, knees and toes.

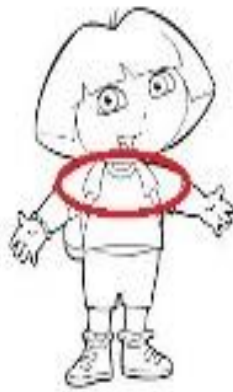
**Dodaję link do piosenki:**

<https://www.youtube.com/watch?v=RuqvGiZi0qg>

**Oraz obrazek z zaznaczonymi częściami ciała:**



HEAD



SHOULDERS



KNEES



TOES



EYES



EARS



MOUTH



NOSE

Zadanie: dzieci dorysowują na gotowych buziach odpowiednie emocje ( dołączam gotową kartę, jeżeli nie ma możliwości wydrukowania, można po prostu narysować buzie kredkami☺)

( happy-szczęśliwy, sad-smutny, angry- zły, worried-zmartwiony, calm-spokojny)

Oczywiście można podsyłać mi efekty waszej zabawy i pracy ([beata.nocon@tlen.pl](mailto:beata.nocon@tlen.pl))


**I'm**

**How are you?**

I'm  
happy!

I'm  
angry


I'm sad!



I'm worried

I'm  
happy

I'm calm



---

---

---